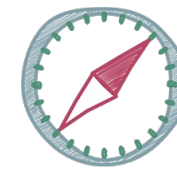




国立科学博物館

National Museum of Nature and Science



たんけんひろば


コンパスVR



「たんけんひろば コンパスVR」の
紹介と楽しみ方




「たんけんひろば コンパスVR」の紹介



「たんけんひろば コンパスVR」は、PCやスマートフォン、タブレットなどから、簡単にアクセスできる、バーチャル展示です。現在、5つのコーナーがあります。

1. 動け！ティラノサウルス
2. 動物ならべ
3. このツノだれの？
4. どこでも博物館AR
5. ツノであそぼうAR


このうち、「どこでも博物館AR」と「ツノであそぼうAR」は、カメラ機能を使用するため、スマートフォンやタブレットでのみ体験できます。





1. 動け！ティラノサウルス


コンパスVRの中に入ると、ティラノサウルスの骨格標本が出迎えてくれます。下から上から、ティラノサウルスをいろいろなところから観察してみましょう！



30分に一度、コンパスの中を歩き回ります。どんな風に歩いているか、姿勢に注目してよくみてみましょう！



2. 動物ならべ





展示されていた動物の標本が、部屋の中に隠されてしまいました。
箱の中に隠された動物をさがしてみましよう！
見つけたら手に持って、台の上に元どおりにならべてみましよう！



3. このツノだれのの？

ツノが生えている動物から、ツノが外れてしまいました。
ツノのかたちも観察しながら、元どおりにしましょう！



ツノとツノの持ち主が一致すると
元どおりにツノがもどります！
すべて完成すると、動物の名前があらわれます。



4. どこでも博物館AR

スマートフォンやタブレットをつかって、
博物館の標本をじっくり観察してみましよう！
はく製と一緒に写真撮影もできます！



※このコーナーは、スマートフォンもしくはタブレットの
STYLYのアプリでのみ体験できます。
ティラノサウルスがいる部屋にある、看板から移動できます。



5. ツノであそぼうAR

スマートフォンやタブレットをつかって、
いろいろなかたちのツノで遊んでみましょう！

ばさばさ、ぐるぐる、ツンツン、
どんなツノが似合うでしょう？

※このコーナーは、スマートフォンもしくはタブレットの
STYLYのアプリでのみ体験できます。
ティラノサウルスがいる部屋にある、看板から移動できます。



コンパスVRをもっと楽しむ方法



コンパスVRを体験するときは、ぜひ下のポイントを意識しながら“たんけん”してください。

- 恐竜や動物を、上からみたり、下から見たり、近くで見たり、いつもは見られないところから見てみましょう！
- かたちや姿勢などを、じっくり観察してみましょう！
- 観察してみつけたことを、家族やみんなで話してみましょう！